










Ergebnis Kommunalwahl 2019 Stadt Nauen**Vorläufiges Endergebnis**

27 Stimmbezirke

SPD		20,9 %	4.360
CDU		13,8 %	2.879
DIE LINKE		9,4 %	1.963
GRÜNE/B90		6,6 %	1.384
AfD		13,8 %	2.863
FDP		2,8 %	576
Bauern		4,3 %	893
LWN		23,9 %	4.968
PIRATEN, FRISCHER WIND, Die		4,5 %	932

Wahlberechtigte: 15.331

Wahlbeteiligung: 46,7%

Liste/Wahlvorschlag 1, "SPD"

Ergebnisse der Bewerber/-innen

Nr	Name	Stimmen	Listen-anteil
101	Kratzsch, Oliver	1.468	33,7%
102	Kovac, Constanze	207	4,7%
103	Borchert, Robert	406	9,3%
104	Gerlach, Ilse	199	4,6%
105	Stober, Michael	519	11,9%
106	Walter, Frank	250	5,7%
107	Stackebrandt, Marco	313	7,2%
108	Müller, Klaus-Dieter	64	1,5%
109	Büttner, Andreas	175	4,0%
110	Fleischer, Torsten	223	5,1%
111	Brandt, Hans-Martin	52	1,2%
112	Nickel, Jörg	249	5,7%
113	Sauerbaum, Manfred	57	1,3%
114	Spors, Peter	79	1,8%

115	Guhla, Hans-Jörg	99	2,3%
-----	------------------	----	------

Liste/Wahlvorschlag 2, "CDU"
Ergebnisse der Bewerber/-innen

Nr	Name	Stimmen	Listen-anteil
201	Wieland, Wilhelm Paul	457	15,9%
202	Bandur, Arnim	198	6,9%
203	Große Rüschkamp, Thomas	221	7,7%
204	Johlige, Eckart	1.179	41,0%
205	Drews, Michaela	122	4,2%
206	Dr. Dürr, Florian	115	4,0%
207	Johlige, Marion	111	3,9%
208	Liedke, Thorsten	30	1,0%
209	Seyfarth, Simone	116	4,0%
210	Kriele, Martin Michael	61	2,1%
211	Drews, Christian	79	2,7%
212	Elxnat, Marc	26	0,9%
213	Schmidt, Marcus	164	5,7%

Liste/Wahlvorschlag 3, "DIE LINKE"
Ergebnisse der Bewerber/-innen

Nr	Name	Stimmen	Listen-anteil
301	Schwanke-Lück, Susanne	1.003	51,1%
302	Lück, Thomas	332	16,9%
303	Hartung, Heidrun	216	11,0%
304	Raakow, Lutz	124	6,3%
305	Gaßmann, Horst-Jürgen	288	14,7%

Liste/Wahlvorschlag 4, "GRÜNE/B90"
Ergebnisse der Bewerber/-innen

Nr	Name	Stimmen	Listen-anteil
401	Raschke, Heiko	673	48,6%
402	Hermann, Sonja	711	51,4%

Liste/Wahlvorschlag 5, "AfD"

Ergebnisse der Bewerber/-innen

Nr	Name	Stimmen	Listen-anteil
501	Grube, Michael	1.135	39,6%
502	Albrecht, Henri	354	12,4%
503	Meißner, Heiko	374	13,1%
504	Fischer, Torsten	337	11,8%
505	Dege, Daniel	568	19,8%
506	Bellin, Franzisco	95	3,3%

Liste/Wahlvorschlag 6, "FDP"
Ergebnisse der Bewerber/-innen

Nr	Name	Stimmen	Listen-anteil
601	Müller, Guido	576	100,0%

Liste/Wahlvorschlag 7, "Bauern"
Ergebnisse der Bewerber/-innen

Nr	Name	Stimmen	Listen-anteil
701	Schmidt, Friedrich	222	24,9%
702	Peters, Dirk	282	31,6%
703	Schmidt, Lars	226	25,3%
704	Schlecht, Thomas	163	18,3%

Liste/Wahlvorschlag 8, "LWN"
Ergebnisse der Bewerber/-innen

Nr	Name	Stimmen	Listen-anteil
801	Meger, Manuel	1.822	36,7%
802	Adamski, Tino	134	2,7%
803	Bluhm, Ralph	323	6,5%
804	Bublitz, Uwe	239	4,8%
805	Elze, Simone	76	1,5%
806	Gaschler, Gordon	164	3,3%
807	Halt, Erhard	52	1,0%
808	Hartmann, Monika	347	7,0%
809	Jung, Wolfgang	225	4,5%

810	Kaim, Peter	280	5,6%
811	Kirmis, Olaf	50	1,0%
812	Pelzer, Jörg	159	3,2%
813	Pritzkow, Robert	214	4,3%
814	Schmunk, Alexander	240	4,8%
815	Schönburg, Mike	159	3,2%
816	Stepanek, Marcel	157	3,2%
817	Strebel, Torsten	81	1,6%
818	Wensche, Stefan	246	5,0%

Liste/Wahlvorschlag 9, "PIRATEN, FRISCHER WIND, Die"
Ergebnisse der Bewerber/-innen

Nr	Name	Stimmen	Listen- anteil
901	Heydt, Raimond	286	30,7%
902	Koch, Gary	178	19,1%
903	Rau, Nicole	111	11,9%
904	Arendt, Daniela	85	9,1%
905	Pint, Julia	67	7,2%
906	Lindner, Benjamin	205	22,0%

Nr.	Stimmbezirk	Wahl- berech- tigte	Wähler /-innen	SPD	CDU	DIE LINKE	GRÜNE/B90	AfD	FDP	Bauern	LWN	PIRATEN, FRISCHER WIND, Die
63000.6300.63208208.0001	OT Waldsiedlung, Imbiss am Weinberg, Graf-Arco-Str. 144	406	221	116 17,7%	76 11,6%	91 13,9%	22 3,4%	120 18,3%	11 1,7%	23 3,5%	163 24,9%	33 5,0%
63000.6300.63208208.0002	Vereinsgebäude VfL, Ludwig-Jahn-Straße 20	827	315	246 27,2%	133 14,7%	94 10,4%	83 9,2%	148 16,4%	28 3,1%	21 2,3%	130 14,4%	21 2,3%
63000.6300.63208208.0003	Goethe-Gymnasium, Parkstraße 7	904	327	239 25,2%	164 17,3%	96 10,1%	60 6,3%	187 19,7%	17 1,8%	20 2,1%	119 12,5%	48 5,1%
63000.6300.63208208.0004	Käthe-Kollwitz-Grundschule, Martin-Luther-Platz 2	1.092	320	166 17,7%	148 15,8%	82 8,7%	83 8,8%	192 20,5%	31 3,3%	29 3,1%	161 17,2%	46 4,9%
63000.6300.63208208.0005	Rathaus, Rathausplatz 1	913	291	156 18,6%	95 11,3%	109 13,0%	57 6,8%	110 13,1%	25 3,0%	33 3,9%	203 24,2%	51 6,1%
63000.6300.63208208.0006	Kita Biene Maja, Schützenstraße 29	502	170	91 18,2%	90 18,0%	62 12,4%	47 9,4%	87 17,4%	22 4,4%	15 3,0%	55 11,0%	30 6,0%
63000.6300.63208208.0007	Feuerwehrgerätehaus, Schützenstraße 9	958	387	293 25,7%	209 18,3%	119 10,4%	74 6,5%	155 13,6%	23 2,0%	27 2,4%	174 15,2%	68 6,0%
63000.6300.63208208.0008	Graf von Arco-Oberschule, Kreuztaler Straße 3	766	256	159 22,2%	125 17,5%	91 12,7%	29 4,1%	111 15,5%	9 1,3%	22 3,1%	128 17,9%	41 5,7%
63000.6300.63208208.0009	Graf von Arco-Oberschule, Kreuztaler Straße 3	710	201	114 19,0%	92 15,4%	100 16,7%	19 3,2%	95 15,9%	12 2,0%	8 1,3%	122 20,4%	37 6,2%
63000.6300.63208208.0010	Kita Kinderland, Karl-Thon-Straße 20 a	734	146	79 19,8%	50 12,5%	53 13,3%	32 8,0%	66 16,5%	10 2,5%	9 2,3%	80 20,1%	20 5,0%
63000.6300.63208208.0011	Grundschule Am Lindenplatz, Berliner Straße 16	745	229	127 19,4%	56 8,5%	66 10,1%	31 4,7%	152 23,2%	14 2,1%	17 2,6%	141 21,5%	51 7,8%
63000.6300.63208208.0012	AWO Ortsverein Nauen e.V., Paul-Jerchel-Straße 6	750	254	187 24,9%	83 11,1%	87 11,6%	57 7,6%	68 9,1%	23 3,1%	32 4,3%	160 21,3%	53 7,1%

63000.6300.63208208.0013	Familien- und Generationenzentrum,Bibliothek,Ketzinerstr.1	866	425	325 26,3%	238 19,2%	141 11,4%	57 4,6%	164 13,2%	35 2,8%	37 3,0%	164 13,2%	77 6,2%
63000.6300.63208208.0014	Vereinsraum Schwanebeck e.V. , Niebeder Weg 8	159	91	26 9,8%	32 12,1%	20 7,5%	6 2,3%	49 18,5%	3 1,1%	28 10,6%	89 33,6%	12 4,5%
63000.6300.63208208.0015	OT Ribbeck, Alte Schule, Am Birnbaum 3	264	160	65 13,9%	43 9,2%	9 1,9%	87 18,6%	57 12,2%	12 2,6%	14 3,0%	179 38,2%	3 0,6%
63000.6300.63208208.0016	OT Groß Behnitz, Dorfgemeinschaftshaus, Behnitzer Dorfstr.46	508	346	381 37,3%	100 9,8%	87 8,5%	41 4,0%	103 10,1%	51 5,0%	17 1,7%	207 20,3%	34 3,3%
63000.6300.63208208.0017	OT Klein Behnitz, Feuerwehrgerätehaus, Am Klinkgraben 1	176	124	90 24,7%	29 7,9%	21 5,8%	33 9,0%	17 4,7%	85 23,3%	3 0,8%	71 19,5%	16 4,4%
63000.6300.63208208.0018	OT Markee, Dorfgemeinschaftshaus, Neuhofer Landweg 15	733	360	252 24,3%	117 11,3%	64 6,2%	56 5,4%	104 10,0%	19 1,8%	21 2,0%	374 36,1%	28 2,7%
63000.6300.63208208.0019	OT Wachow, Dorfgemeinschaftshaus, Schulstr. 10	756	437	168 13,5%	154 12,4%	76 6,1%	119 9,6%	144 11,6%	50 4,0%	167 13,4%	322 25,8%	46 3,7%
63000.6300.63208208.0020	OT Kienberg, Feuerwehr, Dorfstr. 31	424	237	114 16,4%	58 8,4%	72 10,4%	36 5,2%	98 14,1%	18 2,6%	10 1,4%	254 36,6%	34 4,9%
63000.6300.63208208.0021	OT Tietzow, Feuerwehrgerätehaus, Am Dorfanger 17	258	169	65 13,7%	44 9,3%	24 5,1%	26 5,5%	65 13,7%	11 2,3%	12 2,5%	195 41,1%	33 6,9%
63000.6300.63208208.0022	OT Börnicke, Feuerwehrgerätehaus, Landweg 11	770	408	91 7,6%	189 15,9%	62 5,2%	80 6,7%	193 16,2%	26 2,2%	33 2,8%	486 40,8%	31 2,6%
63000.6300.63208208.0023	OT Bergerdamm, Kita, Hertefelder Dorfstr. 28	378	205	92 15,5%	55 9,3%	33 5,6%	56 9,4%	69 11,6%	7 1,2%	31 5,2%	237 39,9%	14 2,4%
63000.6300.63208208.0024	OT Lietzow, Dorfgemeinschaftshaus, Hamburger Chaussee 19	228	138	54 13,3%	19 4,7%	21 5,2%	28 6,9%	21 5,2%	0 0,0%	132 32,6%	108 26,7%	22 5,4%
63000.6300.63208208.0025	OT Berge, Feuerwehrgerätehaus, Bahnhofstraße 30	504	252	109 15,1%	70 9,7%	36 5,0%	43 5,9%	95 13,1%	5 0,7%	29 4,0%	331 45,8%	5 0,7%
63000.6300.63208208.9026	Nauen, Briefwahl, WBez. 1-10 (Bürgerbüro)	-	585	469 27,1%	341 19,7%	215 12,4%	108 6,2%	165 9,5%	25 1,4%	86 5,0%	261 15,1%	61 3,5%
63000.6300.63208208.9027	Nauen, Briefwahl, WBez. 11-25 (Museum)	-	109	86 26,8%	69 21,5%	32 10,0%	14 4,4%	28 8,7%	4 1,2%	17 5,3%	54 16,8%	17 5,3%